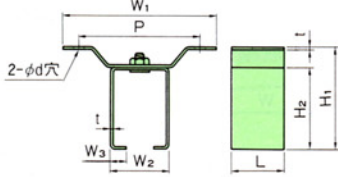


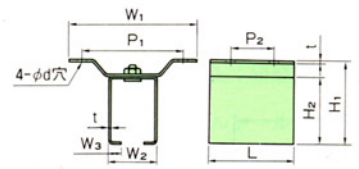
K-1070~K-1085 ステンレスドアハンガー(SUS304)

天井受一連
K-1082-1



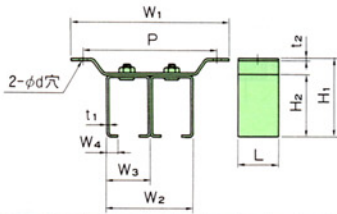
商品番号	W ₁	W ₂	W ₃	L	H ₁	H ₂	P	t	φd	
K 1082-1	1	125	46	13	48	71	55	95	2	10
	2	140	51	14	48	90	68	112	2	10
3	177	62	18	60	106	83	140	2.5	12	

天井継受一連
K-1082-2



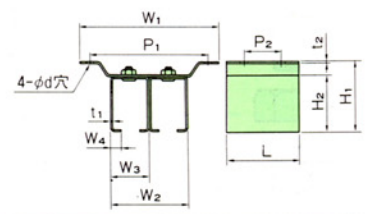
商品番号	W ₁	W ₂	W ₃	L	H ₁	H ₂	P ₁	P ₂	t	φd	
K 1082-2	1	125	46	13	90	71	55	95	48	2	10
	2	140	51	14	90	90	68	112	48	2	10
3	177	62	18	120	106	83	140	58	2.5	12	

天井受二連
K-1083-1



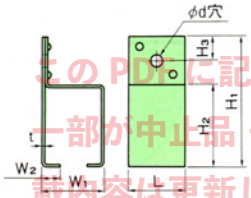
商品番号	W ₁	W ₂	W ₃	W ₄	L	H ₁	H ₂	P	t ₁	t ₂	φd	
K 1083-1	1	172	92	46	13	48	71	55	142	2	2	10
	2	193	102	51	14	48	90	68	165	2	2.5	10
3	242	124	62	18	60	106	83	205	2.5	3	12	

天井継受二連
K-1083-2



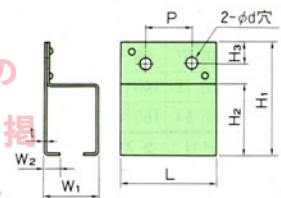

商品番号	W ₁	W ₂	W ₃	W ₄	L	H ₁	H ₂	P ₁	P ₂	t ₁	t ₂	φd	
K 1083-2	1	172	92	46	13	90	71	55	142	48	2	2	10
	2	193	102	51	14	90	90	68	165	48	2	2.5	10
3	242	124	62	18	120	106	83	205	58	2.5	2.5	12	

横受一連
K-1084-1



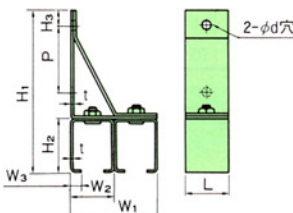
商品番号	W ₁	W ₂	L	H ₁	H ₂	H ₃	P	t	φd
K 1084-1	1	46	13	48	82	53	145	2	10
	2	51	14	48	106	65	145	2	10
3	62	18	60	127	80	25	2.5	12	

横継受一連
K-1084-2



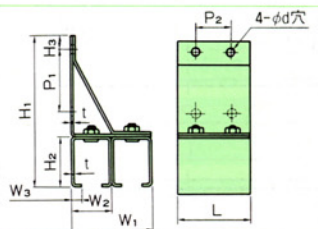
商品番号	W ₁	W ₂	L	H ₁	H ₂	H ₃	P	t	φd	
K 1084-2	1	46	13	90	82	53	145	44	2	10
	2	51	14	90	106	65	145	44	2	10
3	62	18	120	127	80	25	50	2.5	12	

横受二連
K-1085-1



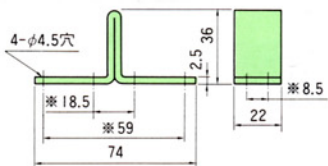
商品番号	W ₁	W ₂	W ₃	L	H ₁	H ₂	H ₃	P	t	φd	
K 1085-1	1	92	46	13	48	168	55	15	72	2	10
	2	102	51	14	48	177	68	15	72	2	10
3	124	62	18	60	232	83	20	94	2.5	12	

横継受二連
K-1085-2



商品番号	W ₁	W ₂	W ₃	L	H ₁	H ₂	H ₃	P ₁	P ₂	t	φd	
K 1085-2	1	92	46	13	90	168	55	15	72	48	2	10
	2	102	51	14	90	177	68	15	72	48	2	10
3	124	62	18	120	232	83	20	94	58	2.5	12	

関止め
K-1081



※穴は千鳥です。
写真参照

- 備考
- ハンガーレールのブラケット(横受・天井受)の取付間隔は450~500mmが最適です。
 - 大型トラックなどの出入りが激しく、ガイドレールのいたみが予想される場合には、下図の様に肉厚の大きい等辺山形鋼(アングル)をガイドレールの代わりに使用して下さい。

