

# 沈下防止用ワンタッチフランジ CP-684

## パイプ高設栽培架台をしっかりと固定

- ・パイプ高設栽培架台の沈下を防止します。
- ・ドリル付タッピングねじでパイプに固定できます。(M4×13推奨)
- ・ドリル付タッピングねじの締込み位置が高いため、電動ドリルで施工できます。
- ・接地面に釘を打込むことにより、沈下や横ズレを防止します。

分割式で  
後付け可能

PAT.PEND.



### 仕様

- ・材質：ポリプロピレン(PP)耐候性グレード
- ・適用パイプ径(mm)：φ22.2

用途：パイプ高設架台

備考：

- ・パイプ連結はM4×13 ドリル付タッピングねじをご利用ください。
- ・1セット2個入。
- ・地面への固定は釘(φ5mm×L150mm)をご利用ください。

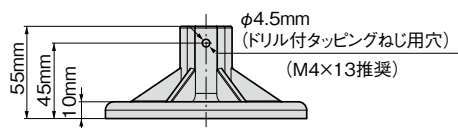
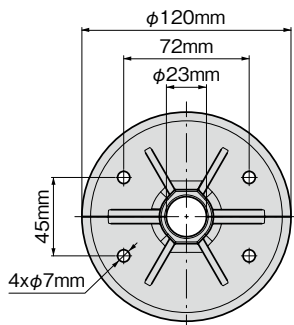
商品番号	コード	価格(1脚、税抜)
CP-684-1	25145	

### 使用方法



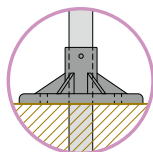
電動ドライバーで  
ねじ締め可能

使用方法  
動画



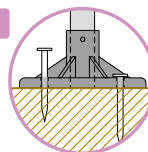
### 使用例

1



地中に埋設したパイプに連結  
して沈下・横ズレ防止

2



固定用穴に釘を打込んで  
沈下・横ズレ防止

