

K-630JS
鉄製 ストッパー付自在車

K-630J
鉄製 自在車

K-630K
鉄製 固定車



K-630J-150-UR

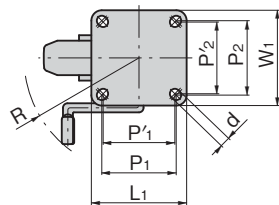


K-630K-150-UR

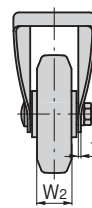
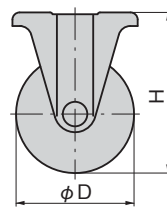
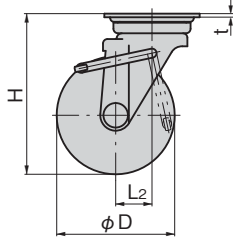
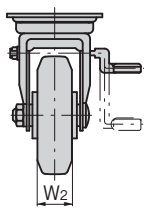
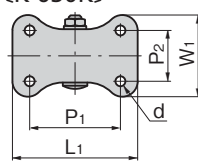


K-630JS-150-R

[K-630JS]



[K-630K]



特徴 Feature

- 帯電防止車輪を使用し、静電気による粉塵の付着を防止します。
- 電気抵抗値は測定値で合成ゴムが $10^8\Omega$ 以下、ウレタンが $10^7\sim 10^8\Omega$ です。
- 耐摩耗性に優れ、ノンカーボン車輪を使用しているので、床の汚れを押さえます(ウレタン車)。
- Uses antistatic wheel to prevent accumulation of dust particles from static electricity
- The electric resistance values as measured are $10^8\Omega$ or less for synthetic rubber, and 10^7 to $10^8\Omega$ for urethane.
- Uses wear-resistant, non-carbon wheels to reduce floor streaking (urethane wheels)

仕様	● 材質：本体/圧延鋼板 (SPC) 車輪/ウレタン (UR)、合成ゴム (R) ● 表面仕上：亜鉛めっきクロメート処理 (MFZn-C)
用途	● 電子部品搬送台車、医療機器
納期	● 標準品・・・納期お問合せください
備考	● K-630JSは車輪材質によりストッパー仕様が異なります。 ゴム車 (R) / 車輪の回転を止めます。 ウレタン車 (UR) / 車輪と旋回を同時に止めます。 ● 写真はゴム車 (R)、図面はウレタン車 (UR) を示します。

Specifications	● Material: Main body: Rolled steel (SPC) Wheel: Urethane (UR), synthetic rubber (R) ● Finish: Zinc plating chromate treatment (MFZn-C)
Specific-use	● Carts for electronic components, medical equipment
Remarks	● For K-630JS, the design of the stopper differs with the wheel material. Rubber wheel (R): stops wheel rolling. Urethane wheel (UR): stops both wheel rolling and swiveling. ● Photo shows rubber wheel (R), diagram shows urethane wheel (UR).

商品番号 Product No.	RoHS 10+	備考 Remarks	車輪 Wheel	D	H	L ₁ ×W ₁	P ₁ ×P ₂	(P ₁ '×P ₂ ')	L ₂	W ₂	t	d	旋回半径 (R) Slewing radius	許容荷重 N Allowable load	製品質量 (g) Mass	コード Code
K-630JS-75-R			ゴム Rubber	75	100	81×81	63×63		28	32	2.3	φ9.5	82	800	630	31724
K-630JS-100-R		ストッパー付 With stopper		100	144	95×95	73×73	70×70	35	32	3.6	10.5	101	1,200	1,300	31725
K-630JS-130-R				130	177	105×105	82×82	79×79	40	38	4	11	121	1,800	2,160	31726
K-630JS-150-R				150	198	120×120	93×93	87×87	45	42	4	11	128	2,000	2,540	31727
K-630J-75-R	▲	ストッパーなし Without stopper	ゴム Rubber	75	100	81×81	63×63		28	32	2.3	φ9.5	68	800	560	31728
K-630J-100-R	▲			100	144	95×95	73×73	70×70	35	32	3.6	10.5	88	1,200	1,120	31729
K-630J-130-R	▲			130	177	105×105	82×82	79×79	40	38	4	11	108	1,800	1,980	31730
K-630J-150-R	▲			150	198	120×120	93×93	87×87	45	42	4	11	124	2,000	2,360	31731
K-630K-75-R			固定車 Rigid	75	100	95×71	63×40			32	2.3	φ9.5		800	450	31732
K-630K-100-R				100	144	115×80	80×45			32	2.6	φ10.5		1,200	840	31733
K-630K-130-R				130	177	138×90	100×56			38	2.9	φ11		1,800	1,590	31734
K-630K-150-R				150	198	138×90	100×56			42	2.8	φ11		2,000	1,900	31735
K-630JS-75-UR	●		ウレタン Urethane	75	100	81×81	63×63		28	32	2.3	φ9.5	89	1,200	700	31736
K-630JS-100-UR	●	ストッパー付 With stopper		100	144	95×95	73×73	70×70	35	32	3.6	10.5	115	1,700	1,360	31737
K-630JS-130-UR	●			130	177	105×105	82×82	79×79	40	38	4	11	130	2,600	2,330	31738
K-630JS-150-UR	●			150	198	120×120	93×93	87×87	45	42	4	11	130	3,000	2,750	31739
K-630J-75-UR	●	ストッパーなし Without stopper	ウレタン Urethane	75	100	81×81	63×63		28	32	2.3	φ9.5	68	1,200	660	31740
K-630J-100-UR	●			100	144	95×95	73×73	70×70	35	32	3.6	10.5	88	1,700	1,230	31741
K-630J-130-UR	●			130	177	105×105	82×82	79×79	40	38	4	11	108	2,600	2,170	31742
K-630J-150-UR	●			150	198	120×120	93×93	87×87	45	42	4	11	124	3,000	2,540	31743
K-630K-75-UR			固定車 Rigid	75	100	95×71	63×40			32	2.3	φ9.5		1,200	550	31744
K-630K-100-UR	●			100	144	115×80	80×45			32	2.6	φ10.5		1,700	940	31745
K-630K-130-UR	●			130	177	138×90	100×56			38	2.9	φ11		2,600	1,770	31746
K-630K-150-UR				150	198	138×90	100×56			42	2.8	φ11		3,000	2,090	31747

●: RoHS10指令対応品 ▲: RoHS10指令に対応可能です。

価格確認



¥ 価格はタキゲンHPまたはページ番号の上部にある2次元コードよりご確認ください