

CP-30-FF CP-30N-FF

ゴム製 ゴム製



ケース・レグ(樹脂脚)

CASE FEET

特徴 Feature

- UL規格適合素材を使用
- ワンタッチで装着できます。
- Materials used are compliant with UL standards.
- Can be attached one-touch.

仕様

- 材質：
フット/エラストマースチレン系(UL94 HB)
リベット・ピン/ポリアミド(PA6)
(UL94 V-2)
※Aタイプのみピン/ポリアセタール(POM)
(UL94 HB)
- 耐荷重推奨値：29.4N以下/1個

用途

- 各種機器の脚部

納期

- 標準在庫品

備考

- CP-30-FF-□AはCP-30N-FF-□Aに品番が変更されました。

Specifi- cations

- Material: Foot: Elastomer (UL94 HB)
Rivet: Pin: Polyamide (PA6) (UL94 V-2)
※Only A type: Pin: Polyacetals (POM) (UL94 HB)
- Recommended maximum load: 29.4N/each

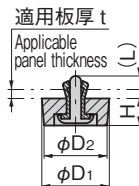
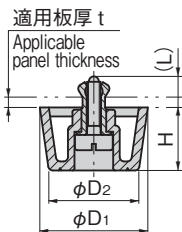
Specific use

- For various equipment

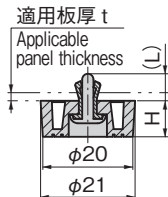
Remarks

- Product number of CP-30-FF-□A has changed to CP-30N-FF-□A.

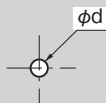
〔CP-30N-FF-1A・4A・15A〕 〔CP-30-FF・3・6・10・13〕



〔CP-30-FF・5B・8B・9B〕



パネル穴明け寸法 Panel drilling dimensions



CP-30N-FF

標準色:ブラック
Standard color: Black

価格確認



- : RoHS10指令対応品
- ▲ : RoHS10指令に対応可能です。

商品番号 Product No.	RoHS 10+	(L)	H	適用板厚t Applicable panel thickness	D ₁	D ₂	d	製品質量(g) Mass	コード Code
CP-30-FF-3	●	4.1	5.5	0.8 ~ 1.8	14.2	13.5	3.1	0.7	21176
CP-30-FF-6	●	5	6	1 ~ 2	15	14	4.1	1.0	21179
CP-30-FF-10	●	5	9	1 ~ 2	15	14	4.1	1.1	21182
CP-30-FF-13	●	4	4	0.6 ~ 1	10.8	10	3.6	0.3	21183
CP-30N-FF-1A	●	7	14	1 ~ 2.3	24	20	5	3.3	24970
CP-30N-FF-4A	●	7	10	1 ~ 2.3	20	18	5	2.2	24971
CP-30N-FF-15A	●	6.5	15	0.8 ~ 2	30	28	5	5.4	24972
CP-30-FF-5B	●	4.7	4.2	0.8 ~ 1.8			4.1	1.2	21178
CP-30-FF-8B	●	4	6	0.8 ~ 1.8			4.1	1.5	21180
CP-30-FF-9B	●	6	8	1.5 ~ 2.5			4.1	1.9	21181