

PAT.



C-1544-1-L



C-1544-1-R



C-1544-2



C-1544-F

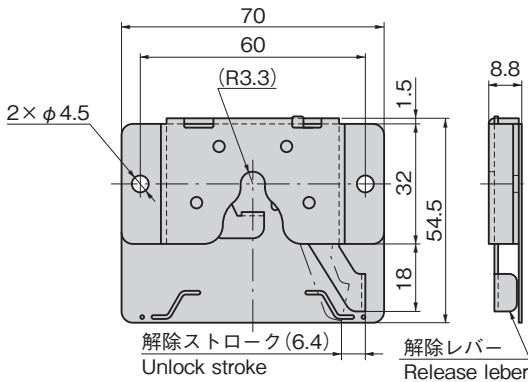
特徴 Feature

- パソコンや測定器をワンタッチで固定できます。
- 振動機にも取付け可能です。
- One-touch locking for PC's and measurement instrumentation.
- Also mountable on oscillation devices.

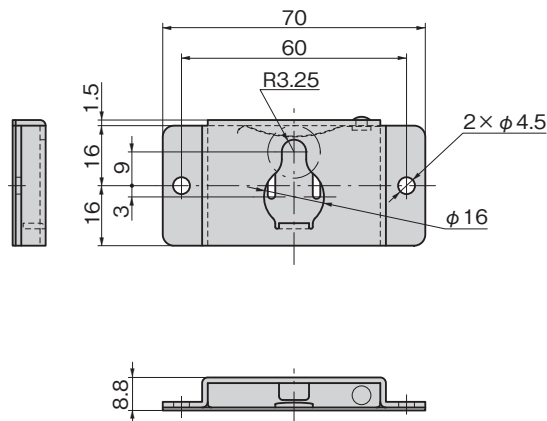
仕様	<ul style="list-style-type: none"> <li>● 材質: C-1544-1・2/ステンレス鋼板 (SUS304)</li> <li>C-1544-F/ステンレス鋼棒 (SUS303) エラストマー (TPE)</li> <li>● 表面仕上: C-1544-1・2/焼付塗装 (黒) C-1544-F/フッ素コート (黒)</li> <li>● エラストマー硬度: 80°~90°</li> </ul>
用途	● 取外しを行うパソコンや測定器
納期	● 標準在庫品
備考	<ul style="list-style-type: none"> <li>● ロック時はレバー先端が「ロック確認」の○印位置にあることをご確認ください。</li> <li>● 振動のある機器に装着する場合は緩み防止剤を塗布して締結させてください。</li> </ul>

Specifications	<ul style="list-style-type: none"> <li>● Material: C-1544-1・2: Stainless steel plate (SUS304)</li> <li>C-1544-F: Stainless steel bar (SUS303) Elastomer (TPE)</li> <li>● Finish: C-1544-1・2: Baked (Black) C-1544-F: Fluorine coat (Black)</li> <li>● Elastomer hardness: 80° to 90°</li> </ul>
Specific-use	● PCs and measurement instrumentation being removed
Remarks	<ul style="list-style-type: none"> <li>● When locked, check that the end of the lever is at the ○ mark for "locked".</li> <li>● When mounting on vibrating instrumentation, be sure to fasten by applying thread-locking fluid.</li> </ul>

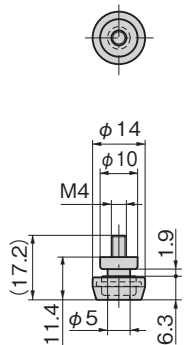
[C-1544-1-R]



[C-1544-2]



[C-1544-F]



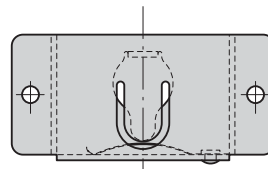
使用例 Example of application

① 垂直に下ろします  
Let down vertically

③ 解除  
解除レバーを押しながら  
本体取付けとは逆の移動  
を行ってください  
Release  
Shift opposite to mounting  
direction of unit while  
pushing release lever.

ロック確認○印  
Locked ○ mark

② カチッと音がするまで押込みます  
Press in until there is a click



価格確認



商品番号 Product No.	RoHS 10	製品質量 (g) Mass	コード Code
C-1544-1-L		61	24378
C-1544-1-R		61	24379
C-1544-2		41	24380
C-1544-F		5	24381

● : RoHS 10指令対応品  
▲ : RoHS 10指令に対応可能です。