

両軸仕様で扉の垂れ下がり抑制
Double-shaft design reduces door sagging

S=抗菌加工部位
本体
化粧カバー
Parts with antibacterial treatment
Main body
Dressing cover

PAT.PEND.

PAT.PEND.

FB-745-1-SP
スペーサー
Spacer

構造
Structure

従来品 FB-744-1
Previous model

FB-745-1

両軸で支持するため
垂れ下がりにくい
Double-shaft support stops
sagging

長蝶番

平蝶番

裏蝶番

抜差し蝶番

フリーザーヒンジ

特装車蝶番

クリーンヒンジ

特殊蝶番

トルクヒンジ

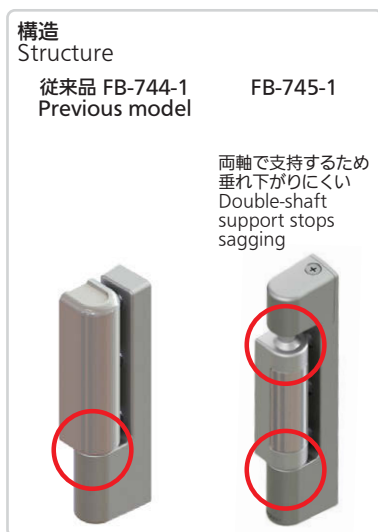
ステー

その他のB製品

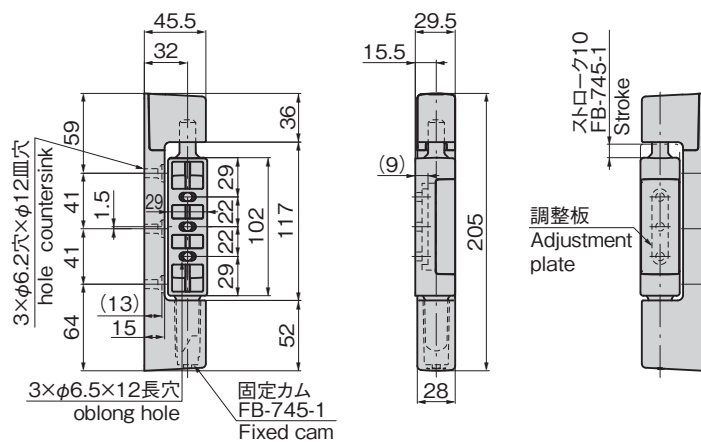
FREEZER HINGES



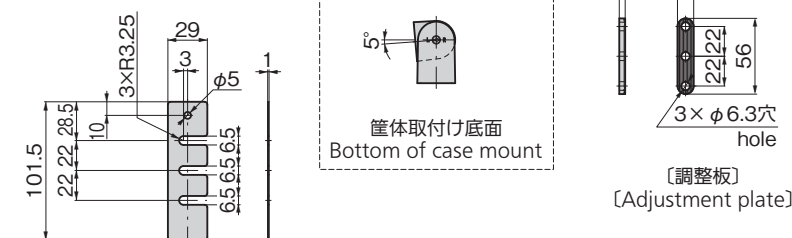
FB-745-1
本体
Body



[FB-745-1・FB-745-1-NLH]



[FB-745-1-SP]



特徴 Feature

- 両軸仕様のため扉の垂れ下がりが抑制できます。
- SIAA登録製品。細菌類・カビ類などの繁殖および悪臭を防ぎます。
- 衛生面を重視し、清掃のしやすさを追求しました。
- 従来品のコーナーヒンジFB-611、FB-655、FB-1744-1、FB-744-1と取付けに互換性があります。
- 左右兼用型(固定カムの向きを替えるだけで簡単に組替えられます)

[FB-745-1 せり上がり]

- 開扉すると自動的にせり上がるカムを内蔵。
- 開扉120°以内で自動的に扉が閉まります。120°以上開くと水平回転します。

[FB-745-1-NLH せり上がり無し]

- せり上がりの無い仕様です。

[FB-745-1-SP スペーサー]

- 扉の垂れ下がり調整を行なう場合は、ヒンジと扉の隙間にスペーサーを挿入することで調整できます。

- Double-shaft design, reduces door sagging.

- Registered SIAA product. Prevents spread of germs and mold as well as odors.

- Emphasized hygiene with easy-to-clean design

- Interchangeable with previous model Corner Lift Hinge FB-611 / FB-655 / FB-1744-1 / FB-744-1.

- For both left-hand and right-hand use (can be rearranged easily by reversing the fixed cam)

[FB-745-1 Lifting]

- Door lifts on own when opened with incorporated cam.
- Door will close if opened to within 120°. Door will rotate horizontally if opened to more than 120°.

[FB-745-1-NLH Non-lifting]

- Non-lifting design.

[FB-745-1-SP Spacer]

- To adjust door sagging, insert spacer in gap between hinge and door to correct sagging.

仕様

- 材質:
本体/アルミニウム合金(ADC)
化粧カバー/抗菌剤練込みABS樹脂
スペーサー/ABS樹脂
- 表面仕上: 本体/抗菌焼付塗装
- 付属品: 調整板

用途

- プレハブ冷凍冷蔵庫・乾燥庫

納期

- 標準品・・・納期お問合せください

Speci-
fications

- Material:
Body: Aluminum alloy (ADC)
Decorative cover: ABS resin with antibacterial agent
Spacer: ABS resin
- Finish: Body: Antibacterial baked coating
- Accessories: Adjustment plate

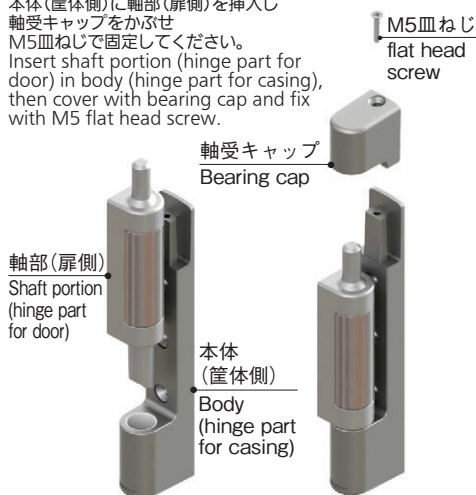
Specific use

- Prefab cold storage box, dry-type warehouse

取付け方法

Installation Method

本体(筐体側)に軸部(扉側)を挿入し
軸受キャップをかぶせ
M5皿ねじで固定してください。
Insert shaft portion (hinge part for door) in body (hinge part for casing), then cover with bearing cap and fix with M5 flat head screw.



価格確認



商品番号 Product No.	RoHS 10	備考 Remarks	製品質量(g) Mass	コード Code
FB-745-1	●	せり上がり Lifting	355	61558
FB-745-1-NLH	●	せり上がり無し Non-lifting	353	61559
FB-745-1-SP	●	スペーサー Spacer	2	61565

●: RoHS10指令対応品 ▲: RoHS10指令に対応可能です。

TAKIGEN

総合 27-2