

特徴 Feature

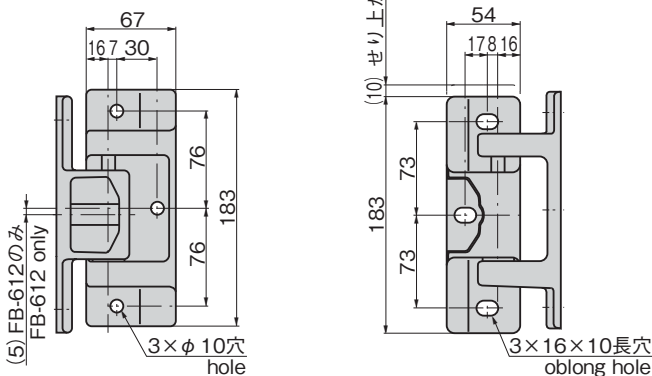
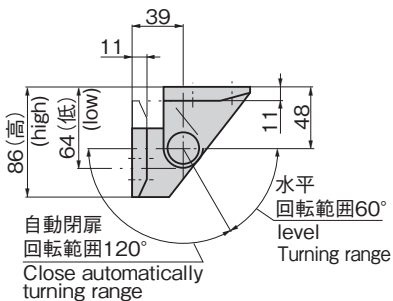
- 開扉すると自動的にせり上がるカム内蔵(FB-612)
- 開扉 120° 以内、自動閉扉。  
それ以上は水平回転。(FB-612)
- せり上り無し (FB-612-NLH)
- 左右兼用型 (本図・写真共右開き用です)
- Can be lifted automatically due to built-in cam when the door is opened. (FB-612)
- When the door opens 120° or less, it closes automatically. Level swing once past 120°. (FB-612)
- Non-lifting type (FB-612-NLH)
- For both left type and right type. (drawings and photo show the right type)

仕様	● 材質: 亜鉛合金 (ZDC) ● 表面仕上: クロムめっき (MZCr)
用途	● プレハブ冷凍冷蔵庫・乾燥庫などの大型扉用
納期	● 標準在庫品

Specifications	● Material: Zinc alloy (ZDC) ● Finish: Chrome plating (MZCr)
Specific-use	● Large doors for prefab freezer, dry-type warehouse etc.



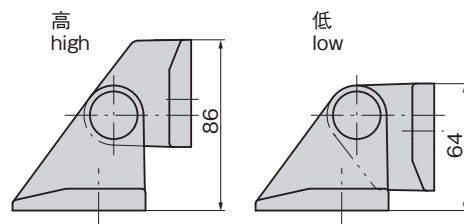
FB-612



商品番号 Product No.	RoHS 10	備考 Remarks	製品質量(g) Mass	コード Code
FB-612	●	せり上り Lifting type	1,560	61009
FB-612-NLH	●	せり上り無し Non-lifting type	1,550	61544

●: RoHS10指令対応品  
▲: RoHS10指令に対応可能です。

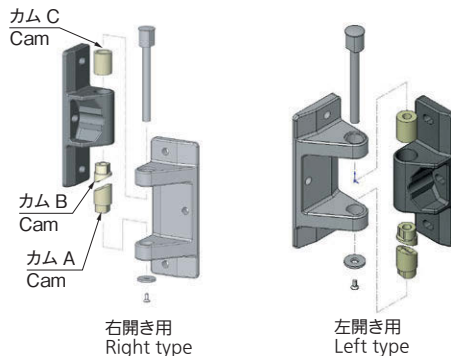

高と低の組替えができます。  
標準品は高にセットされています。低は専用カムが必要です。  
Combination of high and low can be changed.  
Standard set for high. Low arrangement requires a special cam.



左右組替え方法

Rearrangement of left type and right type use

- ①カムAをはずし、カムCの側面をドライバーなどで押出す。  
Remove cam A, then press the side of cam C out using a driver, etc.
- ②逆側からテーパ付のカムBも押出す。  
Push off the tapered cam B from the other side.
- ③蝶番の羽を左右入替え組立てる。  
Assembly by replacing the flaps of the hinge on the left and right. It is set for right-opening at the time of shipment.



出荷時は右開き用にセットされています。  
It is set for right-opening at the time of shipment.

価格確認

