



AP-268-2-Black

ブラック

表

Front



AP-268-2-Ivory

アイボリー

裏

Rear

PAT.

特徴 Feature

- 0.8~10mmまでの様々な板厚に取付けできます。
- パネルに差込んでセットクリップを押込むだけ、工具なしで誰にでも簡単に取付けられます。
- May be fitted to panels of all thicknesses from 0.8~10mm.
- Can be easily fitted by anyone without the use of tools; simply insert into the panel and push in the setting clip.

仕様

- 材 質: PC+ABS樹脂
- 標準色: ブラック・アイボリー

用途

- 小型機器・小型扉

納期

- 標準在庫品



- セットクリップはマイナスドライバーなどで取外しできますが、一度外したものは使用しないでください。
- 規定外のパネル板厚にご使用の場合はお問合せください。

Specifications

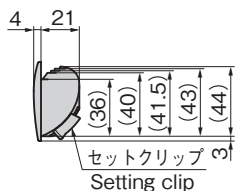
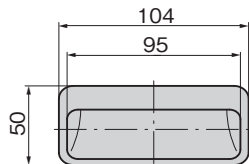
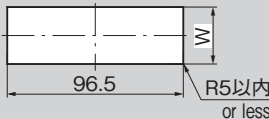
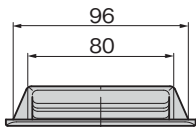
- Material: PC+ABS resin
- Standard colors: Black, Ivory

Specific use

- Small-sized machinery, small-sized doors
- The setting clip can be removed using a minus screwdriver, but a clip that has once been removed cannot be reused.



パネル穴明け寸法 Panel drilling dimensions




規定パネル板厚 Panel thickness	W(パネルカット寸法) Panel drilling dimensions
0.8	36.0
1.0~1.2	37.0
1.5~1.6	37.5
2.0~2.3	38.5
2.5~2.6	39.0
3.0	39.5
5.0	40.5
7.0	41.5
10.0	43.0

参考断面図 Reference cross section



リサイクル時の取外し方法 How to remove for recycling



細目のマイナスドライバーで、セットクリップの爪を引き起こし、矢印の方向へ移動させると簡単に外すことができます。
Using a fine flathead screwdriver, lift the hook of the set clip and remove in the direction of the arrow.

※一度外すと再びご使用することができません。新たにご購入ください。
Once removed, the set clip cannot be reused. A new set clip should be purchased.

商品番号 Product No.	RoHS 10	製品質量(g) Mass	コード Code
AP-268-2-Black	●	27	04288
AP-268-2-Ivory	●	27	04299

●: RoHS10指令対応品 ▲: RoHS10指令に対応可能です。

¥ 価格はタキゲンHPまたはページ番号の上部にある2次元コードよりご確認ください

価格確認



TAKIGEN
総合 27-2

605