

FA-815N-3

亜鉛合金製

ハンドル・取手・つまみ・周辺機器

平面
スイング平面
ハンドルL型
ハンドルロック
ハンドルT型・丸型・
小型ローラー
締めフリーザー
密閉特装密閉
ハンドル

ラッチ式

スナッチ

リフト
アジャスト

フック式

ポップ
(自販機)

クレモン

取手


つまみ

多点締め・
止め金・ロッドジョイント・
リンク・ワイヤ

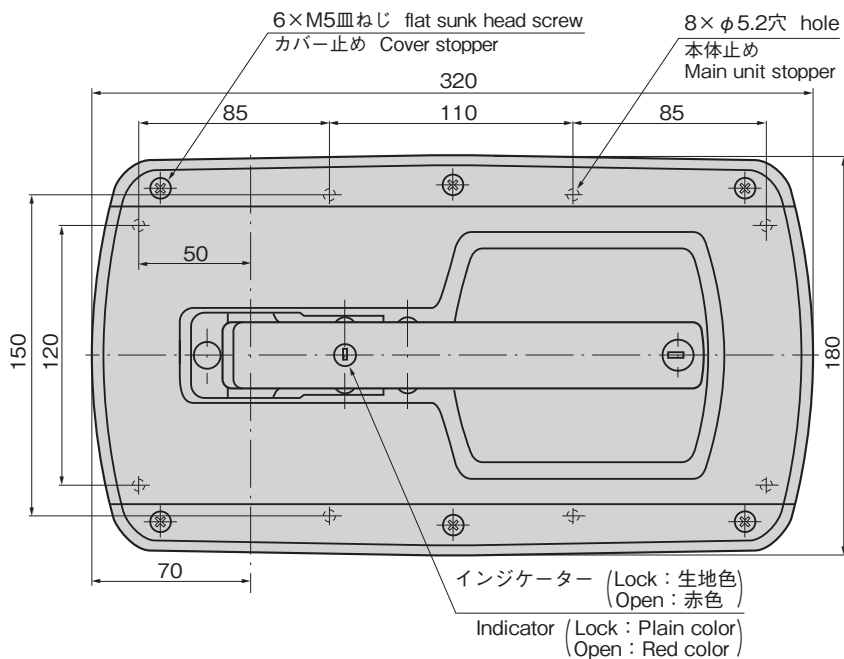
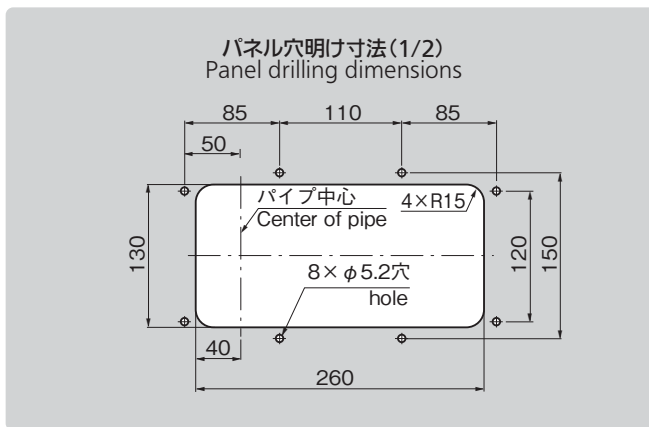
価格確認



※ジョイントA, B, CはFA-815N-1, FA-815N-2と同じです。
 ※Joints A, B and C of this product are identical with those for FA-815N-1 and FA-815N-2.



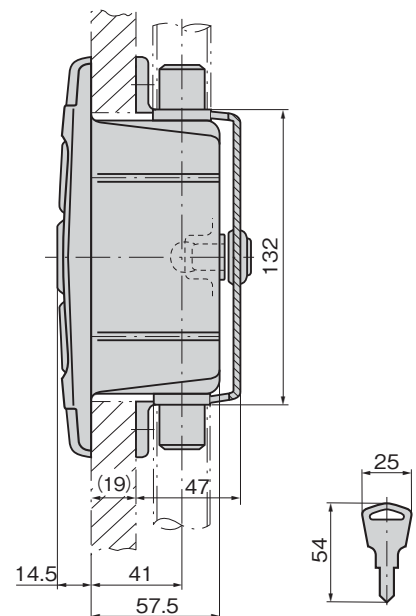
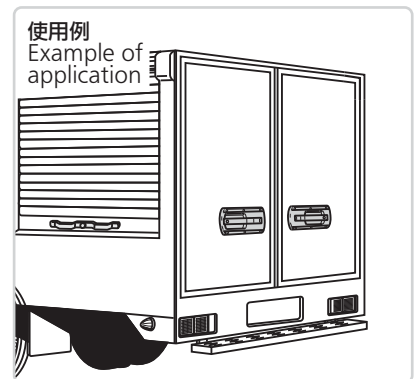
FA-815N-3-A

キーNo.T0230
Key

特徴 Feature

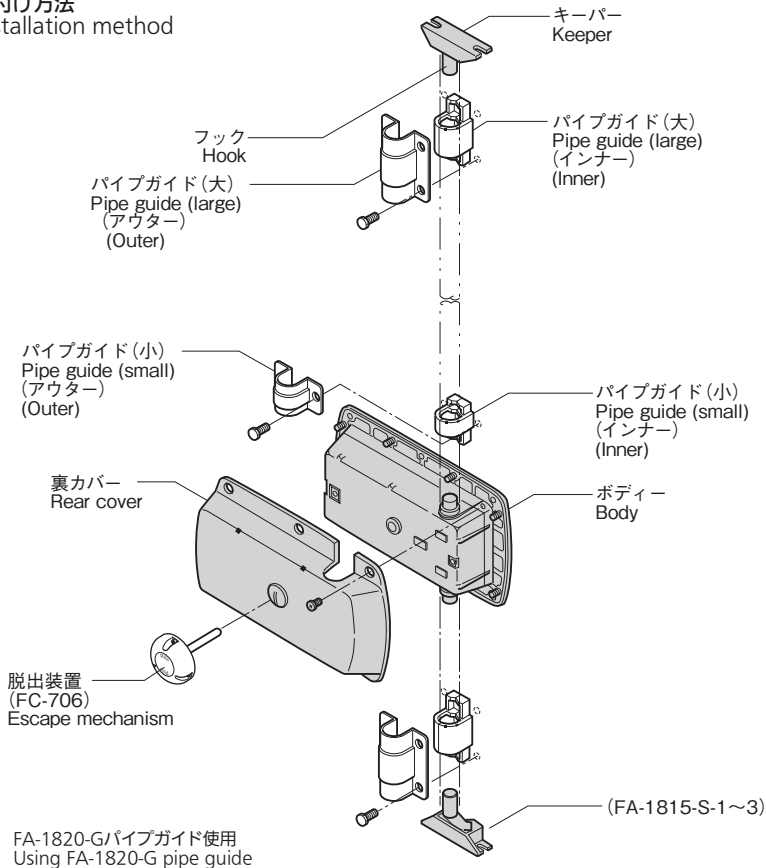
- パイプは扉内側に取付けられるので、外観がすっきりしてバンボディーのイメージが一新します。
- パイプ径が3種類(φ27.2・φ21.7・φ16)から選べます。
- トリガー方式を採用、容易なハンドル操作とセキュリティを高めました。
- 庫内に安全押棒(FC-705・FC-706)を取付ければ、閉じ込められても脱出可能です。
- 扉内側のパイプガイドとしてFA-1820-GやFA-815-Gを使うことによりスッキリします。
- 錠前は防塵シャッター付リバーシブルキーです。
- インジケータで確認できるため施錠忘れがなくなります。
- 左右兼用型

- The pipes are installed in the inner part of the doors, making the vehicle's body neat and creating a distinctive image.
- Selection of pipe in three different diameters (φ27.2, φ21.7 and φ16) is available.
- The trigger method is adapted so that an easy handling and higher security can be achieved.
- If the safety pushrod (FC-705・FC-706) is installed in the storage of container, it helps a person working inside to get out of the storage in case locked up by mistake.
- Using FA-1820-G or FA-815-G as the pipe guides in the inner part of the doors makes the appearance neat.
- The lock device has a dust proof shutter and the key is reversible.
- Being able to check using the indicator means no more forgetting to lock the door.
- For both left-hand and right-hand use.





取付け方法
Installation method



仕様

- 材質：ハンドル／亜鉛合金 (ZDC)
ボディー／アルミニウム合金 (ADC)
カバー／AAS樹脂
裏カバー／AAS樹脂
- 表面仕上：ハンドル／クロムめっき (MZCr)
ボディー／ジルコニウム処理
- 標準色：ホワイトクリスタル
- 付属品：キー2本・フック・キーパー (FA-1815-S)。400・401ページ参照。

用途

- 特装車・コンテナ・ドライバンなどの薄扉用

納期

- 標準品・・・納期お問合せください

備考

- ハンドルとパイプは組立てしていません。パイプは別売です。
- 安全押棒を使用するときは穴加工が必要です。詳細はFC-705、706を参照ください。
- 安全押棒 (FC-706) は別売です。1202ページ参照。
- 鍵番号指定などのキープランも設定できます。
- パイプガイド (FA-1820-G・FA-815-G) は別売です。402ページ参照。
- FA-815 (旧タイプ) とは、ジョイント取付け方向が180°異なります。メンテナンス交換の際はジョイントの交換も必要です。
- 永くご使用いただくために定期的に摺動部に高性能潤滑剤C-985 (1452ページ) を塗布してください。
- 扉がロックしたことを必ず確認してください。



Specifications

- Material: Handle: Zinc alloy (ZDC)
Body: Aluminum alloy (ADC)
Cover: AAS resin
Rear cover: AAS resin
- Finish: Handle: Chrome plating (MZCr)
Body: Zirconium
- Standard color: White crystal
- Accessories: Two keys, hook and keeper. See page 400・401.

Specific-use

- Specially equipped vehicles, containers, dry vans using a thin door

Remarks

- The handles and the pipes are not assembled. The pipes are optional.
- When using a safety pushrod, holes must be drilled. For details, see FC-705, 706.
- The safety pushrod (FC-706) is optional. See page 1202.
- The key number assignment for a specific purpose can be set.
- The pipe guide (FA-1820-G, FA-815-G) is optional. See page 402.
- The direction in which the joint is fitted differs 180° from the previous FA-815 type. When servicing and replacing the handle, the joint must also be replaced.
- To prolong the life of the product, apply a regular coating of high-performance lubricant C-985 (P.1452) to the sliding parts.
- Check that the door is locked properly.



SPECIALLY-EQUIPPED HANDLES
特装密閉ハンドル
ラッチ式
スナッチ
リフトアジャスト
フック式
ポップ (自販機)
クレモン
取手
つまみ
多点締め・止め金・ロッド
ジョイント・リンク・ワイヤ

ステンレスパイプガイド (別売)
Stainless steel pipe guide (Optional)



FA-1820-G-1 (φ27.2用大)
(For φ27.2, large)



FA-1820-G-2 (φ27.2用小)
(For φ27.2, small)



FA-1820-G-3 (φ21.7用)
(For φ21.7)
(402ページ) page

アルミニウムパイプガイド (別売)
Aluminum pipe guide (Optional)



FA-815-G
(402ページ) page

使用例
Example of application



脱出装置 (FC-706) が取付け可能。
(一部加工)
The escape device (FC-706) can be installed. (FC-706 to be partially machined)

商品番号 Product No.	RoHS 10	ジョイント Joint	付属フック・キーパー Included hook & keeper	適用パイプ Applicable pipe	製品質量 (g) Mass	標準品 コード Code
FA-815N-3-A	▲	A	FA-1815-S-1	φ27.2 t=2.8~3.0	2,980	60787
FA-815N-3-B	▲	B	FA-1815-S-2	φ21.7 t=2.8~3.0	2,840	60788
FA-815N-3-C	▲	C	FA-1815-S-3	φ 16丸棒 round rod	2,840	60789

●: RoHS10指令対応品 ▲: RoHS10指令に対応可能です。

価格確認

