

FA-1118
ステンレス製

FA-118
亜鉛合金製



密閉用ハンドル
HANDLES FOR AIRTIGHTNESS



FA-1118-1

FA-1118-2

FA-1118-3

特徴 Feature

- ハンドルのロック位置を上下左右に組替えることができます。(FA-1118-3とFA-118-3は下方向には組替えできません。)
- 強力密閉ができます。
- Handle locking position can be changed vertically and left and right. (Neither FA-1118-3 or FA-118-3 can be rearranged extending downward.)
- Powerful airtight closure is provided.

[FA-1118]

- 仕様
- 材質: ステンレス鋼物(SUS304)
 - 表面仕上: 鏡面バフ研磨
 - 付属品: 受座

[FA-118]

- 仕様
- 材質: 亜鉛合金(ZDC)
 - 表面仕上: サチライトクロムめっき(MZCr)
 - 付属品: 受座

- 納期
- 標準在庫品
- 用途
- 船舶・厨房用機器・医療用機器・環境機器
- 備考
- ハンドル固定ねじは必ず緩み防止剤などを塗布して確実に締付けてください。
 - 受座の高さ調整後に緩み防止剤などを塗布して止めねじを確実に締付けてください。

[FA-1118]

- Specifications
- Material: Cast stainless steel (SUS304)
 - Finish: Mirror surface buffing
 - Accessories: Catch

[FA-118]

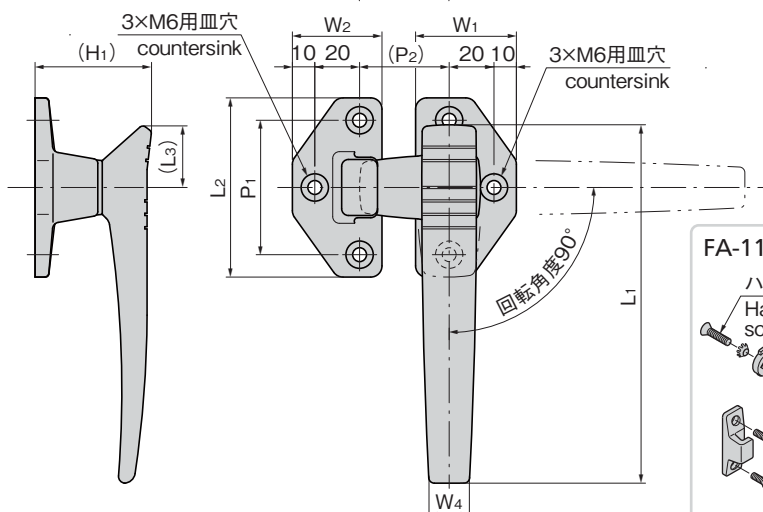
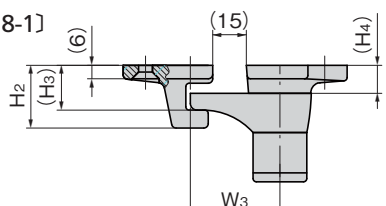
- Specifications
- Material: Zinc alloy (ZDC)
 - Finish: Satellite chrome plating (MZCr)
 - Accessories: Catch

Specific use

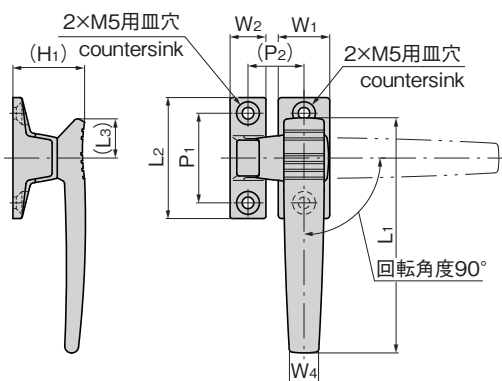
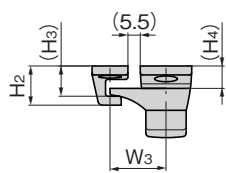
- Ship, kitchen, medical or environment equipment

- Remarks
- Be sure to coat the handle fixing screw with thread-locking fluid and tighten firmly.
 - After adjusting the height of the strike plate apply thread-locking fluid and tighten the stopper screw securely.

[FA-1118-1・FA-118-1]



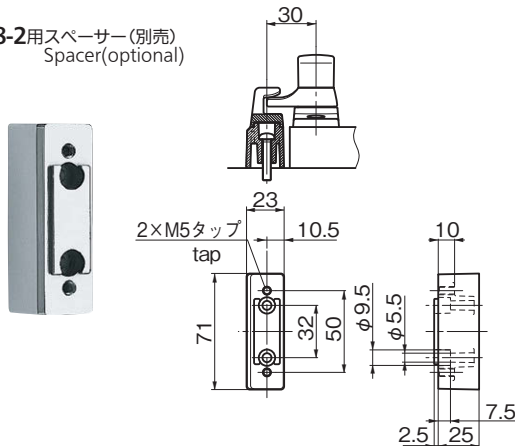
[FA-1118-2
FA-1118-3
FA-118-2
FA-118-3]



FA-118組替え方法 Rearrangement method for FA-118

- ハンドル固定ねじ
Handle-attachment screw
- 上下左右自在にロック位置を変えることができます。
 - FA-1118とFA-118では部品構成とウェーブワッシャーの位置が異なります。
 - FA-1118-3とFA-118-3は下方向では使用できません。
 - Locking position can be changed vertically and left and right.
 - Component parts and position of wave washer differ between FA-1118 and FA-118.
 - Products FA-1118-3 and FA-118-3 cannot be used extending downward.

FA-118-2用スペーサー(別売)
Spacer(optional)



商品番号 Product No.	RoHS 10	備考 Remarks	L1	L2	(L3)	W1	W2	W3	W4	(H1)	H2	(H3)	(H4)	P1	(P2)	製品質量 Mass(g)	コード Code
FA-1118-1	●	SUS	160	80	28	45	40	40	18	52	28	20	13	60	40	605	60251
FA-1118-2	●		130	70	23	28	20	30	17	44	24	18	12.5	50	30	410	60252
FA-1118-3	●		105	54	18	23	16	25	13	32	17.5	13.5	10.2	40	25	190	60253
FA-118-1	●	ZDC	160	80	28	45	40	40	18	52	33	23.2	13.2	60	45	605	60323
FA-118-2	●		130	70	23	28	20	30	17	44	24	18	12.5	50	30	340	60202
FA-118-3	●		105	54	18	23	16	25	13	31.5	23	17.5	10.5	40	25	185	60324

●: RoHS10指令対応品 ▲: RoHS10指令に対応可能です。

Ⓜ 価格はタキゲンHPまたはページ番号の上部にある2次元コードよりご確認ください

- FREEZER AIRTIGHT HANDLES
- フリーザー密閉
 - 特装密閉ハンドル
 - ラッチ式
 - スナッチ
 - リフトアジャスト
 - フック式
 - ポップ(自販機)
 - クレモン
 - 取手
 - つまみ
 - 多点締め・止め金・ロッド
 - ジョイント・リンク・ワイヤ

