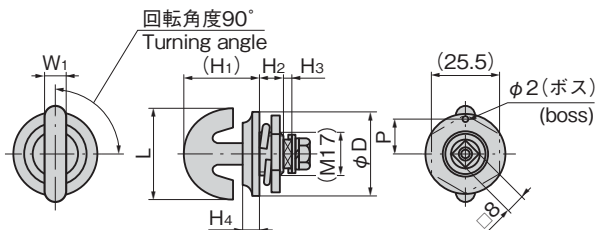
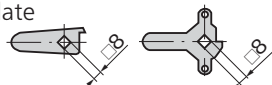




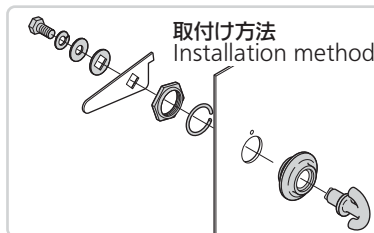
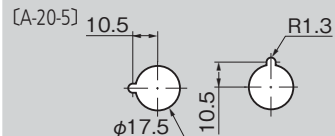
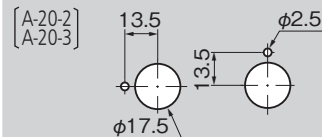
A-20-3



A-20-5

止め金
Stopper plate

止め金は652~656ページの□8穴の中からお選びください。
Select the stopper plate with □8-hole on page 652 to 656.

取付け方法
Installation methodパネル穴明け寸法
Panel drilling dimensions左開き用
Left-hand use 右開き用
Right-hand use

特徴 Feature

- 左右兼用型
- For both left-hand and right-hand use.

仕様	● 材 質: 亜鉛合金 (ZDC) ● 表面仕上: クロムめっき (MZCr)
用途	● 計測機器・小型機器の扉
納期	● 標準在庫品
備考	● 本製品の止め金取付け用ねじは、緩み防止のため「緩み防止剤」の塗布をお奨めます。

Specifications	● Material: Zinc alloy (ZDC) ● Finish: Chrome plating (MZCr)
Specific-use	● Doors for measuring equipment and small equipment
Remarks	● It is recommended that thread-locking fluid be used to prevent loosening of the mounting screws for the catch.

商品番号 Product No.	RoHS 10	L	W ₁	(H ₁)	H ₂	H ₃	H ₄	D	P	最大適用板厚 Max. applicable panel thickness	製品質量 (g) Mass	コード Code
A-20-2	●	38	8	30	9.5	2.5	7	34	13.5	3.5	75	00074
A-20-3	●	33	7	26	8	2	7	34	13.5	1.5	60	00075
A-20-5	●	28	5	22	7	2	5	23	10.5	1	40	00076

●: RoHS10指令対応品 ▲: RoHS10指令に対応可能です。

平面
スイング平面
ハンドルL 型
ハンドルロック
ハンドルT型・丸型・
小型ローラー
締めフリーザー
密閉特装密閉
ハンドル

ラッチ式

スナッチ