



特徴 Feature

- 施錠忘れを防止するインジケーター付。(本製品は施錠時のみ赤く表示されます。)
- 施錠時・解錠時共に抜き差しが可能です。
- 施錠時は内蔵されたクラッチ機構により止め金が固定
- 防水規格IPX5相当
- 左右兼用型
- With indicator to prevent forgotten locking. (Product displays red only when locked.)
- Can be removed or inserted both when locking and unlocking.
- Built-in clutch mechanism makes the stopper plate fastened when locking.
- This product is equivalent for waterproof standard IPX5.
- For both left-hand and right-hand use.



A-60-D-2



A-60-F



No.0061-H



インジケーター付き  
With indicator



インジケーター付き  
With indicator

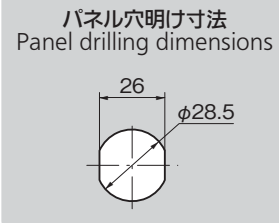
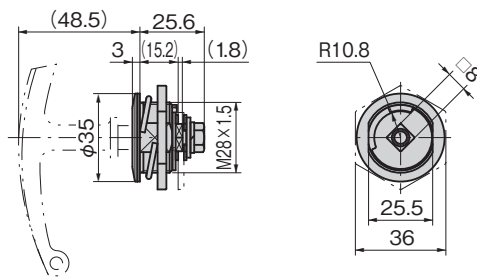
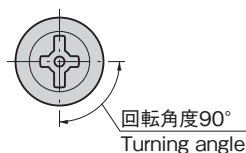


No.0062-H

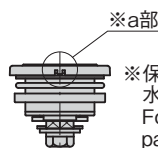
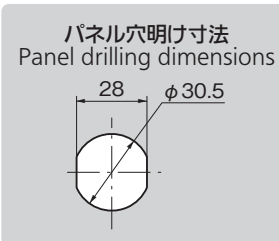
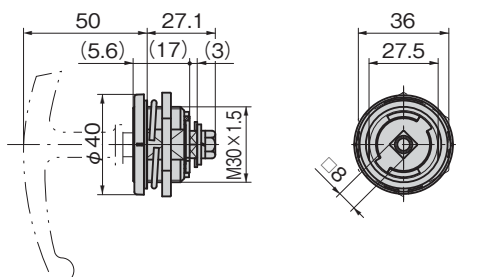
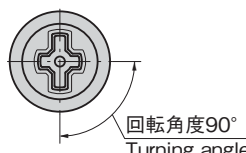
仕様	● 材質: 本体/亜鉛合金(ZDC) キャップ/ポリカーボネート(PC) ● 表面仕上: 本体/クロムめっき(MZCr) ● 付属品: 大ナット・ビスセット
用途	● 振動機器の扉・小型制御盤
納期	● 標準在庫品
備考	● 止め金は652~656ページの□8よりお選びください。 ● No.0061-H・No.0062-Hは別売です。 ● 本製品の止め金取付け用ねじは、緩み防止のため「緩み防止剤」の塗布をお奨めします。

Specifications	● Material: Main body: Zinc alloy (ZDC) Cap: Polycarbonate (PC) ● Finish: Main body: Chrome plating (MZCr) ● Accessories: Large nut and screws
Specific-use	● Vibration equipment doors and small control boards
Remarks	● Select the stopper plate □8-hole on page 652 to 656. ● No.0061-H/No.0062-H is optional. ● It is recommended that thread-locking fluid be used to prevent loosening of the mounting screws for the catch.

[A-60-D-2]



[A-60-F]



※保護キャップ付きタイプA-60-Fは水抜きのためa部を下に取付けてください。  
For capped type A-60-F, install with part "a" down to allow water drainage.

商品番号 Product No.	RoHS 10	備考 Remarks	最大適用板厚 Max. applicable panel thickness	製品質量(g) Mass	コード Code
A-60-D-2	●	両抜け	4	73	04649
A-60-F	●	両抜け 保護キャップ付	7	93	04577
No.0061-H	●	キーハンドル Key handle		70	00182
No.0062-H	●	キーハンドル Key handle		30	70142

●: RoHS10指令対応品 ▲: RoHS10指令に対応可能です。

価格確認

