

# A-180・A-181

亜鉛合金製



# 押ボタン付平面ハンドル

FLUSH HANDLES WITH PUSH-BUTTONS

## 特徴 Feature

- 左右兼用型(止め金を裏返すと左右の入替えができます。)
- For both left-hand and right-hand use. (The left-hand or right-hand use can be changed by reversing the stopper plate)

仕様	● 材質: 亜鉛合金 (ZDC) ● 表面仕上: 梨地クロムめっき (MZCr) ● 鍵番号: A-181/0050 A-180/030 ● 付属品: キー2本・ビスセット・専用止め金
用途	● 配分電盤・制御盤
納期	● 標準在庫品
備考	● 永くご使用いただくために定期的に摺動部に高性能潤滑剤C-985(1452ページ)を塗布してください。 ● 取付けねじを変更することにより板厚を広げることができます。 A-180-1・A-181-1: 3mm(M5×8SW) A-180-2・3・A-181-2・3: 2.5mm(M4×8SW) ● 鍵なしもあります。(A-180とA-181は共通です。) ● 本製品の止め金取付け用ねじは、緩み防止のため「緩み防止剤」の塗布をお奨めします。 ● 鍵を必要以上に回転させると錠前部・鍵先端部が破損する恐れがありますのでご注意ください。

Specifications	● Material: Zinc alloy (ZDC) ● Finish: Aventurine chrome plating (MZCr) ● Key No.: A-181/0050 A-180/030 ● Accessories: Two keys, screws and special stopper plate
Specific use	● Power/distribution and control boards
Remarks	● To prolong the life of the product, apply a regular coating of high-performance lubricant C-985 (P.1452) to the sliding parts. ● It can be adapted to max. applicable panel thickness by replacing the screw. A-180-1・A-181-1: 3mm(M5 X 8SW) A-180-2・3・A-181-2・3: 2.5mm(M4 X 8SW) ● It is recommended that thread-locking fluid be used to prevent loosening of the mounting screws for the catch. ● Note that care is required, since turning the key more than is necessary risks damaging the lock or the tip of the key.



A-181-1



A-180-3-1



キーNo.0050  
Key

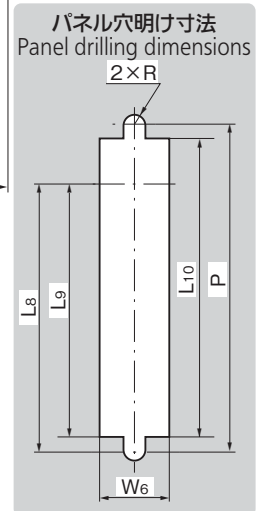
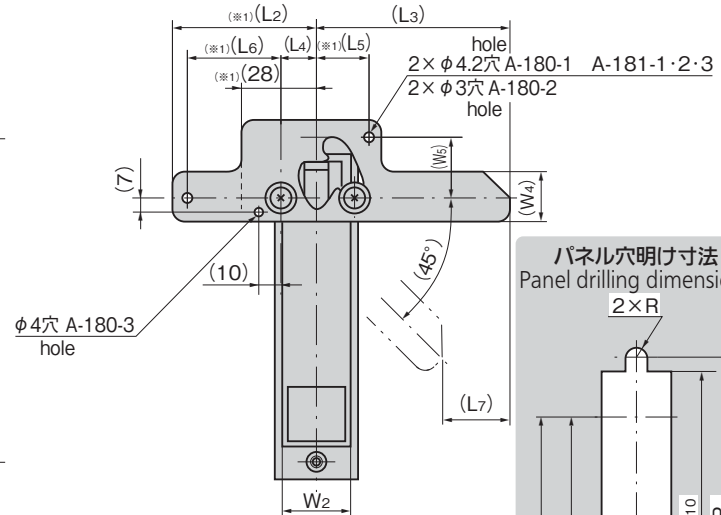
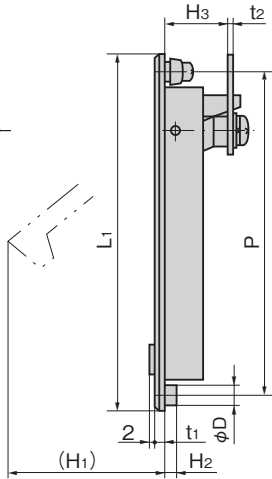
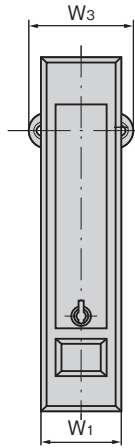
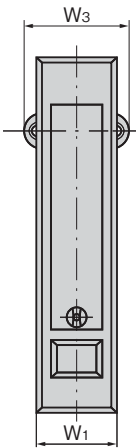
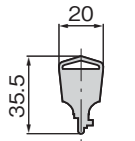
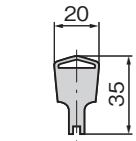


キーNo.030  
Key

### [A-180]

※他の寸法はA-181と同一です。  
Other dimensions are same as A-181.

### [A-181]



商品番号 Product No.	RoHS 10		キーNo. Key		付属止め金 Attached stopper plate	コード Code	
	A-180	A-181	A-180	A-181		A-180	A-181
A-180-1-1 A-181-1-1	●	●	030	0050	本品専用止め金 Special stopper plate	00497	01683
A-180-2-1 A-181-2-1	●	●				00499	01684
A-180-3-1 A-181-3-1	●	●				00501	01685

※1 A-180-3の止め金に関しては形状が異なります。写真・図面参照 Note 1: The shape of the stopper plate of A-180-3 is different. Refer to the photo and drawings.

商品番号 Product No.	L1	(L2)	(L3)	(L4)	(L5)	(L6)	(L7)	L8	L9	L10	W1	W2	W3	(W4)	(W5)	W6	(H1)	H2	H3	t1	t2	P	D	R	適用板厚 Applicable panel thickness	製品質量(g) Mass	
A-180-1 A-181-1	142	62	75	14	22	42	26	105	99.5	117	32	26	40	20	21	27	58	5	24.5	3	3.2	128	8	4.5	1.2~2.5	1.2~1.8	370
A-180-2 A-181-2	117	58	62	13	21.5	40	22	88	83.5	96	28	23	36	22	20	24	49	4	23.5	2	2.3	105	7	4	0.6~1.5		250
A-180-3 A-181-3	84	58	62	13	※1) 21.5	※1) 40	22	55	50.5	63	28	23	36	22	20	24	23.5	4	23.5	2	2.3	72	7	4	0.6~1.5		200

●: RoHS10指令対応品 ▲: RoHS10指令に対応可能です。

価格確認

